

## راهنمای ثبت الکترونیکی درخواست دفاع از پایان نامه

### ویژه دانشجویان مقطع کارشناسی ارشد

کلیه دانشجویان مقطع کارشناسی ارشد موظف هستند جهت دفاع از پایان نامه خود ابتدا درخواست دفاع خود را طبق راهنمای ذیل ثبت نمایند. قابل ذکر است در صورت عدم تکمیل مراحل ذیل، دفاع از درس مربوطه امکانپذیر نمی باشد. جهت ثبت درخواست خود طبق مراحل ذکر شده در تصاویر زیر اقدام نمایید.

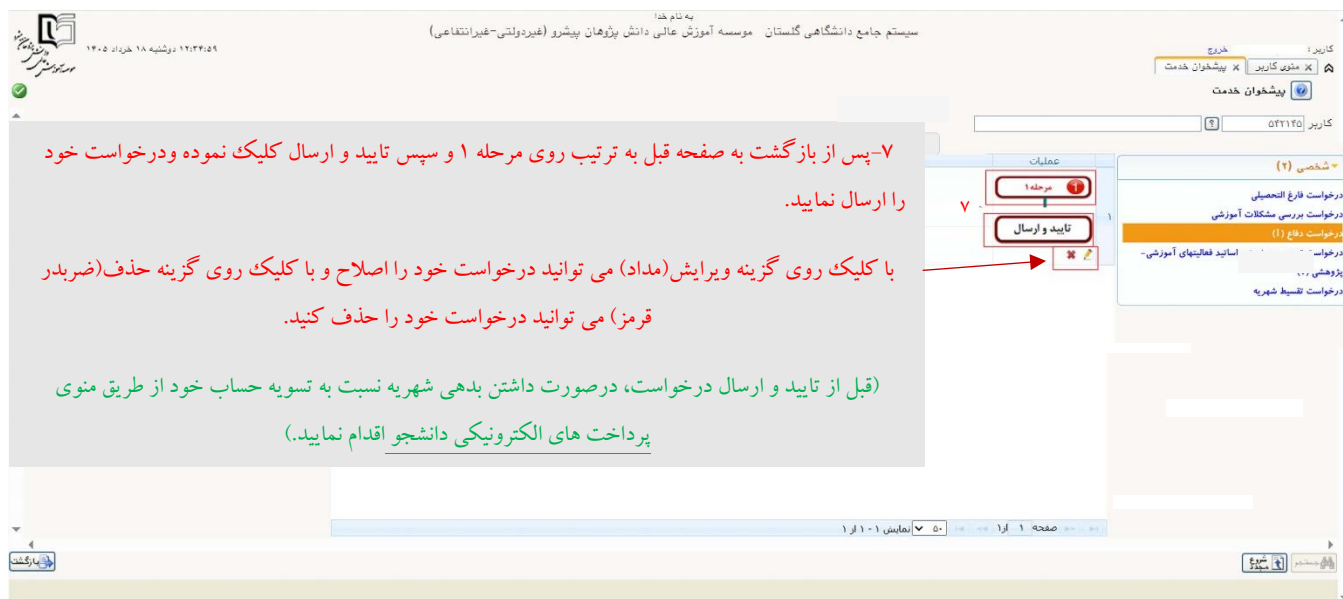
**تذکر مهم: گزینه های منوی پیشخوان خدمت در مرحله ۱ در تصویر زیر در مرورگر Firefox نمایش داده نمی شود. لذا جهت ثبت درخواست از مرورگر Google Chrome استفاده نمایید.**



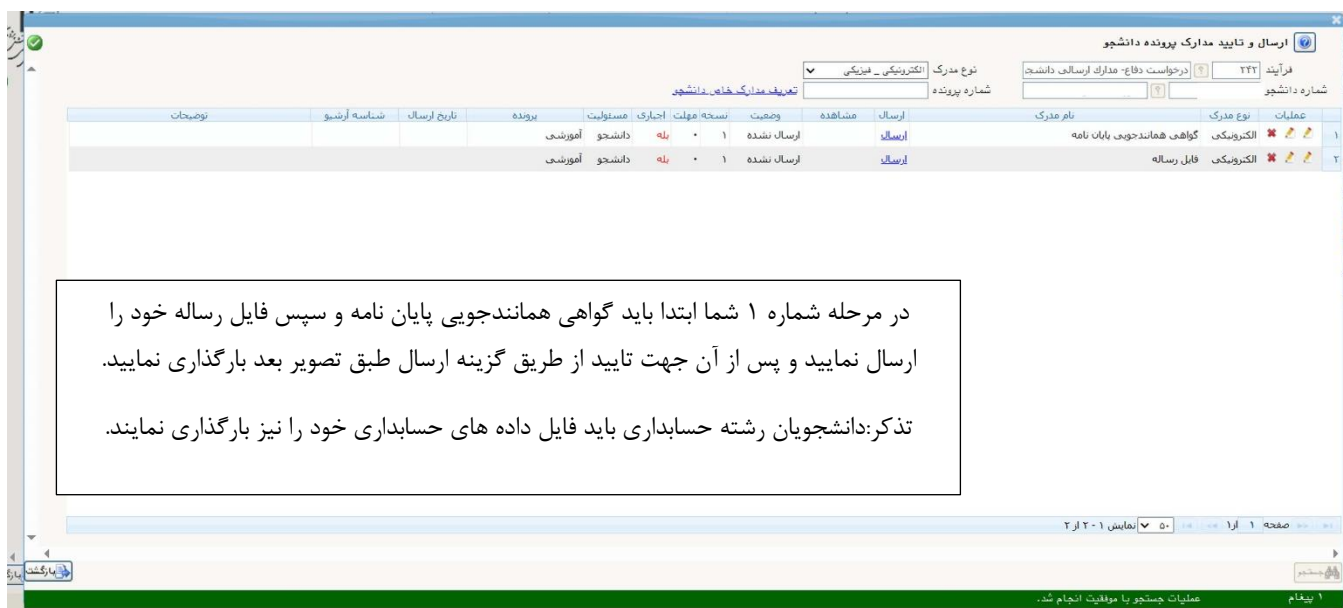
شکل (۱)



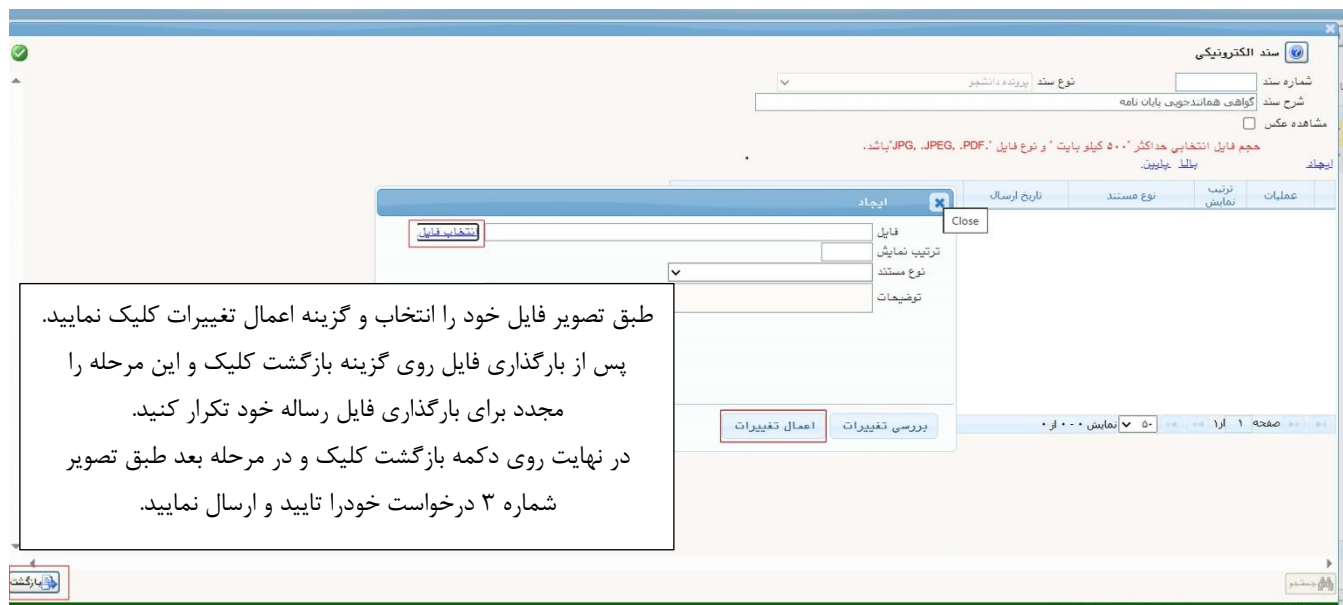
شکل (۲)



شکل (۳)



شکل (۴)



شکل (۵)

در طول مراحل درخواست دفاع مرتب منوی **پیشخوان خدمت** درخواست دفاع را چک و در صورت عدم تایید هر کدام از مراحل بعدی توسط استاد راهنما، مشاور و یا مدیر گروه، با مراجعه به منوی **پیشخوان خدمت** درخواست دفاع طبق تصاویر زیر می توانید اصلاحات و نکات ارائه شده توسط استاد راهنما، مشاور و مدیر گروه را مشاهده و نسبت به رفع آن ها اقدام و مجددا درخواست خود را تایید و ارسال نمایید.



بیه نام خدا

مشاهده مدارک پرونده دانشجو

فرآیند درخواست دفاع- مدارک ارسالی دانشجو

شماره دانشجو

نام مدرک	مشاهده	وضعیت	نسخه	مهمت	اجباری	مسئولیت	برنده	تاریخ ارسال	شناسه ارسالی	نوصیحات
گواهی همانندجوی پایان نامه			۰	۱	بله	دانشجو	آموزشی	۱۴۰۵/۰۳/۳۰		
فایل رساله(دانشجو)			۰	۱	بله	دانشجو	آموزشی	۱۴۰۵/۰۳/۳۰		
فایل اصلاحات رساله(اسناد راهنما ۱)			۰	۱	خیر	دانشجو	آموزشی	۱۴۰۵/۰۳/۳۰		

مشاهده تصویر مدرک

با کلیک بر روی این گزینه می توانید اصلاحات اساتید راهنما، مشاور و یا مدیرگروه را مشاهده و دریافت نمایید.

صفحه ۱ از ۱  
نمایش ۱ تا ۳ از ۳

عملیات جستجو با موفقیت انجام شد.

در صورت تایید نهایی پایان نامه نیز می توانید به منوی **پیشخوان خدمت <درخواست دفاع>** مراجعه و تاریخ و محل دفاع خود را مشاهده نمایید.

## پایان